

# Infektionsschutzregeln, Stand 10.01.2022

## Teilnahme am Unterricht

- Grundsätzlich sind **Schülerinnen und Schüler verpflichtet am Präsenzunterricht teilzunehmen**. Es gelten die allgemeinen Bestimmungen zur Schul- und Teilnahmepflicht.

## Mund-Nasen-Schutz

- **Mund-Nase-Bedeckungen (kurz: MNB) sind im Schulgebäude zu tragen.**
- **Es sind ausschließlich medizinische Masken oder Masken mit FFP2-Standard (oder höher) erlaubt.**
- **Auch in den Umkleiden der Sporthallen und des Schwimmbades besteht für alle Schülerinnen und Schüler sowie für alle weiteren Personen eine Pflicht zum Tragen einer Mund-Nasen-Bedeckung.**
- **Die Maske kann abgenommen werden:**
  - in Pausenzeiten zur Aufnahme von Speisen und Getränken, wenn
    - a) der Mindestabstand von 1,5 Metern gewährleistet ist oder
    - b) die Aufnahme der Nahrung auf den festen Plätzen im Klassenraum oder innerhalb derselben Bezugsgruppen in anderen Räumen, insbesondere in Schulmensen, erfolgt
  - während der Sportausübung, soweit dies für die Sportausübung erforderlich ist
  - bei anderen Tätigkeiten, die nur ohne das Tragen einer Maske ausgeübt werden können (Spielen von Blasinstrumenten und ähnliches)
- Es bleibt jeder Schülerin und jedem Schüler sowie allen in Schule tätigen Personen unbenommen, freiwillig eine Mund-Nase-Bedeckung zu tragen.
- Wer sich weigert, eine Maske zu tragen oder an den vorgeschriebenen Testungen teilzunehmen, wird zum Schutz der Schulgemeinde vom Unterricht und dem Aufenthalt im Schulgebäude ausgeschlossen.

## Testung

Es finden **wöchentlich für alle in Präsenz tätigen Personen drei verpflichtende COVID19-Selbsttests** statt (montags, mittwochs und freitags). Die genauen Zeiten sind für die Schüler/-innen der einzelnen Jahrgangsstufen festgelegt und dem Testkalender auf der Schulhomepage zu entnehmen.

Durch die Vorlage eines so genannten Bürgertests besteht die Möglichkeit, die Vor-Ort-Testung in der Schule zu umgehen.


**Mitarbeitende, die nicht immunisiert sind**, sind bei Anwesenheit vor Ort verpflichtet, **täglich** Testnachweise vorzulegen („3G am Arbeitsplatz“).

**Seit dem 20.08.2021 stellen wir Testbescheinigungen nur noch in Ausnahmefällen aus.** Als Testnachweis gilt für alle Schülerinnen und Schüler nun der aktuelle Schülerschein.






Überall dort, wo ein Nachweis über einen Schnelltest oder einen PCR-Test nötig ist, können Schülerinnen und Schüler oder ihre Eltern laut Verordnung einen "*Schülerschein und ein amtliches Ausweispapier*" mitführen "*und auf Verlangen den jeweils für die Kontrolle verantwortlichen Personen*" vorzeigen.

## Hygiene:

### 1. Hygieneregeln



medizinische Maske oder FFP2-Maske tragen

	wann immer möglich: ausreichend gegenseitig Abstand halten, am besten mindestens 1,5 Meter
	Berührungen vermeiden (z. B. Händeschütteln oder Umarmungen)
	Regelmäßig und ausreichend lange (mindestens 20 Sekunden) die Hände mit Wasser und Seife waschen –insbesondere nach dem Naseputzen, Niesen oder Husten.
	Die Hände vom Gesicht fernhalten – vermeiden, mit den Händen Mund, Augen oder Nase zu berühren.
	In die Armbeuge oder in ein Taschentuch niesen.

Quelle: BzgA

## 2. Zusätzliche Maßnahmen:

- Die Sanitäranlagen und Waschbecken in Klassen- und Kursräumen, die mit Waschbecken ausgestattet sind, sind mit ausreichend Seifenspendern und Handtuchpapier ausgestattet und unter dem Kriterium der Abstandswahrung gut erreichbar.
- Kontaktflächen wie Türklinken, Handläufe, Schalter, Tische werden zusätzlich zur Unterhaltsreinigung gereinigt und desinfiziert.

## 3. Desinfektionsmittel:

- An zentralen Punkten im Schulgebäude befinden sich Spender mit Desinfektionsmittel:
- Weitere mobile Spender mit Desinfektionsmittel stehen nach Bedarf zur Verfügung
- **Es wird empfohlen, die Hände beim Betreten oder Verlassen der Schule und Klassen- und Kursräume regelmäßig gründlich zu desinfizieren oder zu waschen.**

## 4. Regelmäßige Lüftung:

- Die Lehrkraft sorgt **während der Unterrichtsstunde** für eine **regelmäßige und wirksame Durchlüftung des Unterrichtsraums**. (Stoßlüften bei weit geöffneten Fenstern alle 20 Minuten, Querlüften wo immer es möglich ist).
- **Beim Verlassen des Raumes in einer Pause** verlässt die Lehrkraft den Unterrichtsraum zuletzt. Die **Unterrichtsräume werden bei geöffneten Fenstern abgeschlossen**.
- **Am Ende des Unterrichtstages** sorgen die Lehrkräfte beim Verlassen des Raumes dafür, dass die **Fenster geschlossen** werden.

## 5. Symptomatisch kranke Personen sind von der Teilnahme am Unterricht ausgeschlossen.

## 6. Für den Unterricht in bestimmten Fächern, z.B. Sport, Schwimmen und Chemie, liegen weitere Hygieneregeln vor, die den Schülerinnen und Schülern durch die Fachlehrkraft mitgeteilt werden.

### Abstand halten, Sitzpläne, Einbahn-System:

- Wo immer möglich, wird zwischen Schülerinnen und Schülern und zwischen diesen und Lehrkräften stets ein **Mindestabstand von 1,5 Metern** eingehalten, z. B. beim **Anstellen in der Mensa**.
- Die Lehrkräfte sorgen dafür, dass alle Schüler/-innen **unverzüglich die Klassen- und Kursräume** aufsuchen können. **Nach Unterrichtsschluss** verlassen die Schülerinnen und Schüler das Schulgelände auf schnellstem Wege.
- Die unterrichtende bzw. Aufsicht führende Lehrkraft erstellt jeweils einen **festen Sitzplan** der Lerngruppe, die **verpflichtend eingehalten** werden muss, um eine etwaige Nachbefragung bzw. Kontakt-Nachverfolgung zu ermöglichen. In den Stammräumen der Klassen 5-9 werden die **Sitzpläne auf dem Lehrerpult** befestigt, eine Kopie des Sitzplans wird im Sekretariat hinterlegt.

## Mensa:

- Die **Nutzung** der Mensa ist **nur eingeschränkt möglich**. Seit dem 23.08.2021 gibt es ein Snackangebot. Der Verzehr von Snacks sollte im Außenbereich erfolgen.
- Die Mensa kann **nicht als Aufenthaltsraum** genutzt werden. Schülerinnen und Schüler der Oberstufe, die in Freistunden einen Arbeitsplatz benötigen, suchen das PZ oder einen anderen ihnen zugewiesenen Raum auf (bitte Vertretungsplan beachten).

## Wegekonzept Erftgymnasium

Um die Laufwege nach Möglichkeit zu entflechten, wird in bestimmten Gebäudebereichen ein „**Einbahn-System**“ eingerichtet. Die Laufrichtung wird durch Schilder mit Pfeilen oder dem Hinweis „Stop – kein Durchgang“ angezeigt. Alle Mitglieder der Schulgemeinde werden gebeten, diese Regelungen zu beachten und insbesondere in den Treppenhäusern Rücksicht walten zu lassen, damit es auf den Treppen nicht zu eng wird.

Trakt	Geschoss	Zugang	Ausgang	Laufrichtung	Räume	Toilette
A-Trakt (Mensa)	1.Stock	Haupteingang	Feuertreppe	Einbahn Haupteingang → 1. Stock	A103/ A104 A102, A106 A110, A111	Mensa
B-Trakt	1.Stock	Eingang B von Hof II	Pausenhalle	Einbahn B → E	B111, B110 B109, B108	PZ
C-Trakt	Erdgeschoss	Eingang B von Hof II	PZ	Einbahn B → C	C-112 C-115 C038 C041, C043	PZ
	1.Stock	Eingang B von Hof II	D-Trakt	Einbahn B → D	B112 B113 (Ch) B118, B117 (Bi) C122 (Ch) C123, C124 C125, C126	PZ
PZ	Erdgeschoss	Eingang PZ	PZ		C045, C047 (Ku)	PZ
D-Trakt		Eingang D von Hof II			D050, D051 D131, D132 D207 D210, D211	PZ
E-Trakt		Pausenhalle			E107 E106, E105 (Mu) E103, E104 E202 (Ph) E204 (Ph) E205 (Ph)	PZ
F-Trakt		Hof I		je eigener Eingang, F005 wird gemeinsam mit F004 genutzt	F004/ F005 F006	Remigius
G-Trakt		Eingang G von Hof I			G002 G001 G101	Remigius
Remigius		Vordereingang	Hof I	Einbahn	RE001 RE003 RE004 RE005	Remigius